

# Statistični pregled tekmovanj



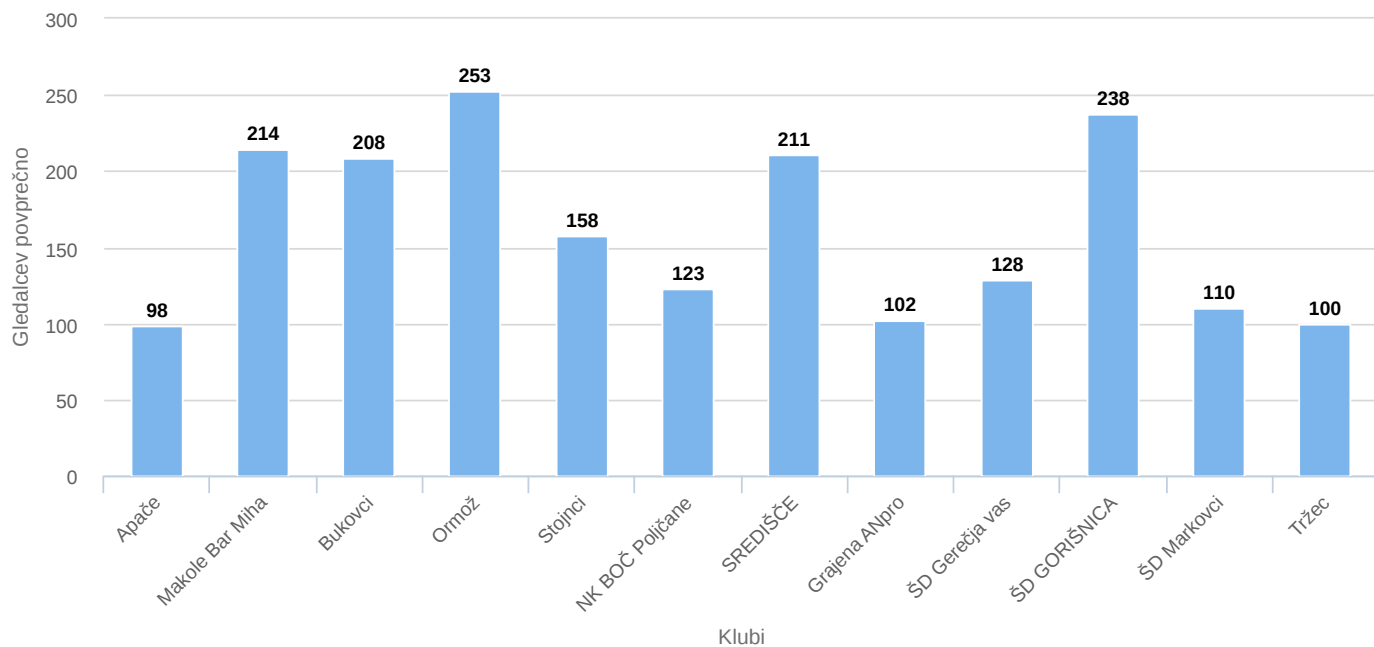
## Super liga MNZ Ptuj 2024/25

10.11.2024

	Gledalcev	Gledalcev povprečno	Doseženi zadetki	Prejeti zadetki	Rumeni kartoni	Rdeči kartoni	Doma	V gosteh
Apače	590	98	22	13	31	3	15	9
Makole Bar Miha	1285	214	22	12	27	2	12	11
Bukovci	1040	208	21	10	24	0	11	11
Ormož	1520	253	23	8	25	2	15	6
Stojnci	950	158	26	15	28	0	15	6
NK BOČ Poljčane	740	123	21	15	18	0	11	6
SREDIŠČE	1055	211	17	20	22	1	10	7
Grajena ANpro	610	102	20	26	30	3	13	1
ŠD Gerečja vas	640	128	16	17	29	2	3	9
ŠD GORIŠNICA	950	238	14	30	42	4	4	6
ŠD Markovci	550	110	11	21	36	3	3	3
Tržec	600	100	6	32	31	2	2	0
<b>Skupaj</b>	<b>10530</b>		<b>219</b>	<b>219</b>	<b>343</b>	<b>22</b>		
<b>Povprečno na tekmo</b>	<b>160</b>		<b>3,32</b>	<b>3,32</b>	<b>5,20</b>	<b>0,33</b>		

### Povprečno število gledalcev na domačih tekmah

Povprečno število gledalcev na domačih tekmah



Highcharts.com

# Statistični pregled tekmovanj

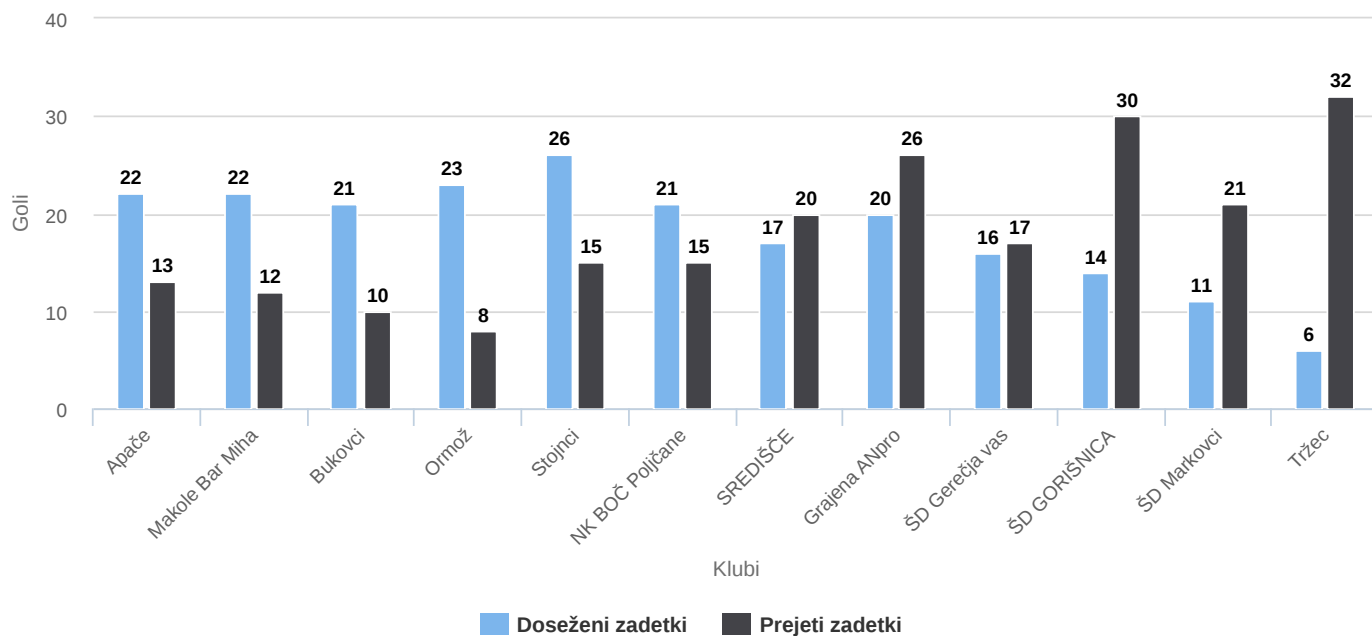


## Super liga MNZ Ptuj 2024/25

10.11.2024

### Število doseženih in prejetih zadetkov po klubih

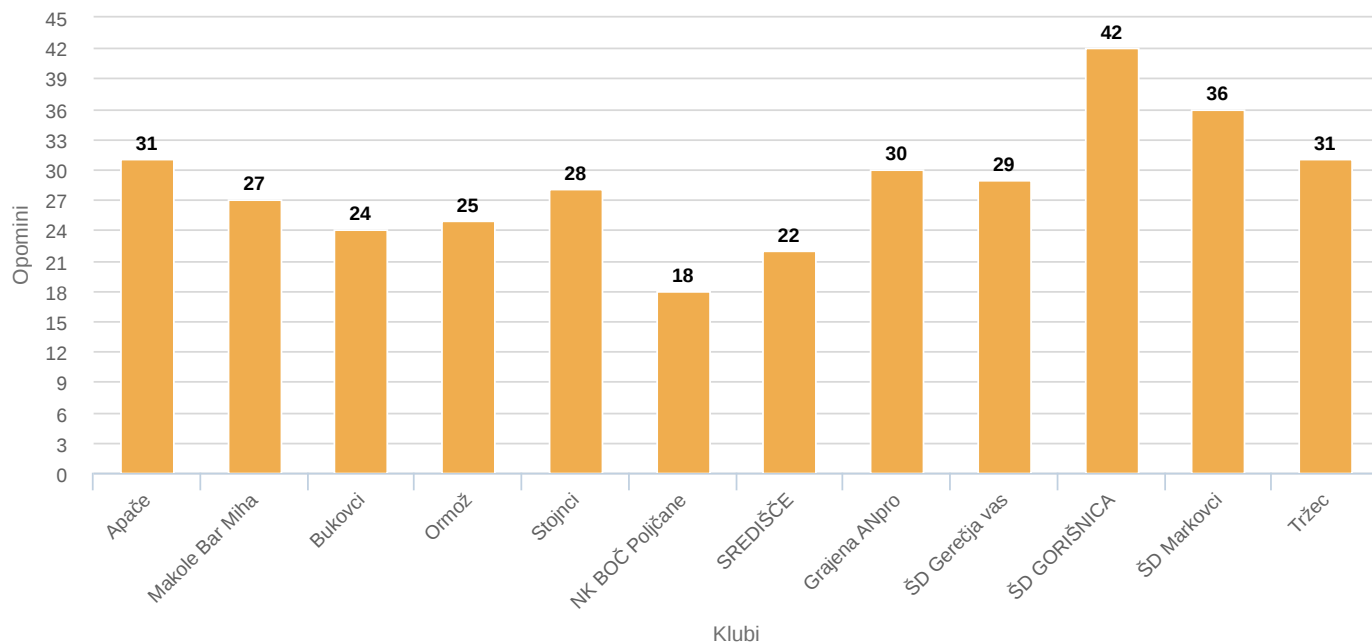
#### Število doseženih in prejetih zadetkov po klubih



Highcharts.com

### Število rumenih kartonov po klubih

#### Število rumenih kartonov po klubih

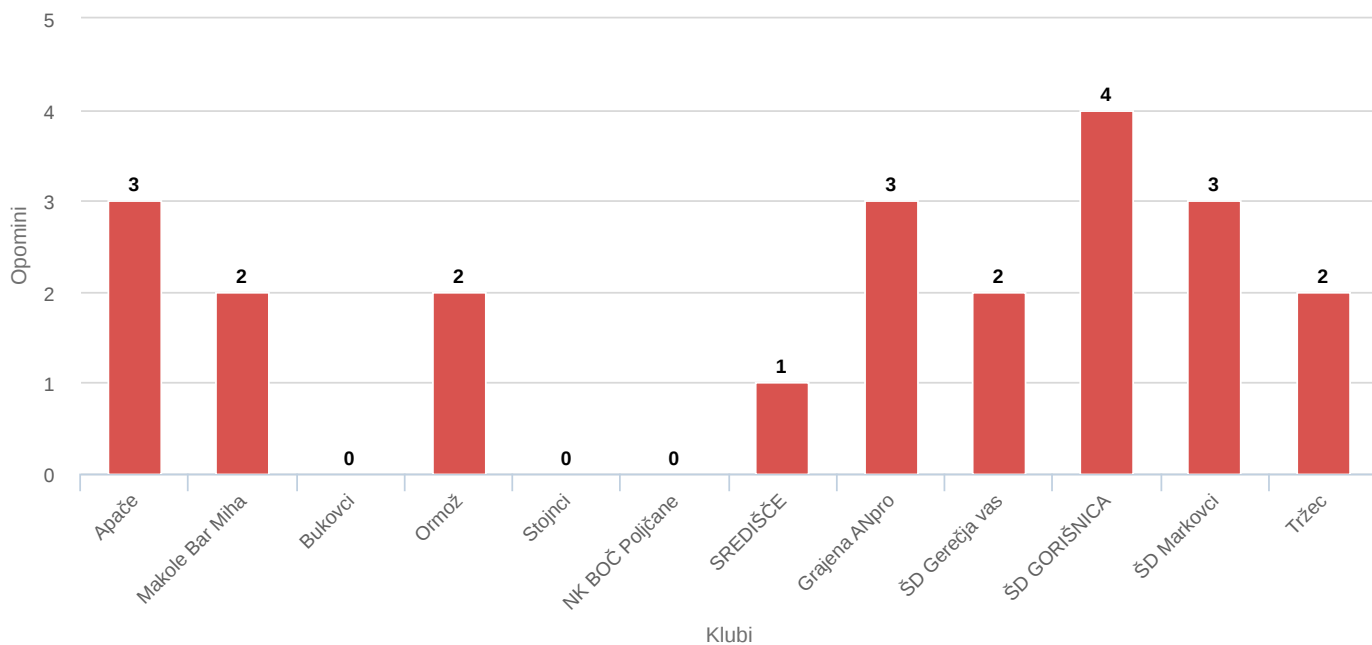


Highcharts.com



### Število rdečih kartonov po klubih

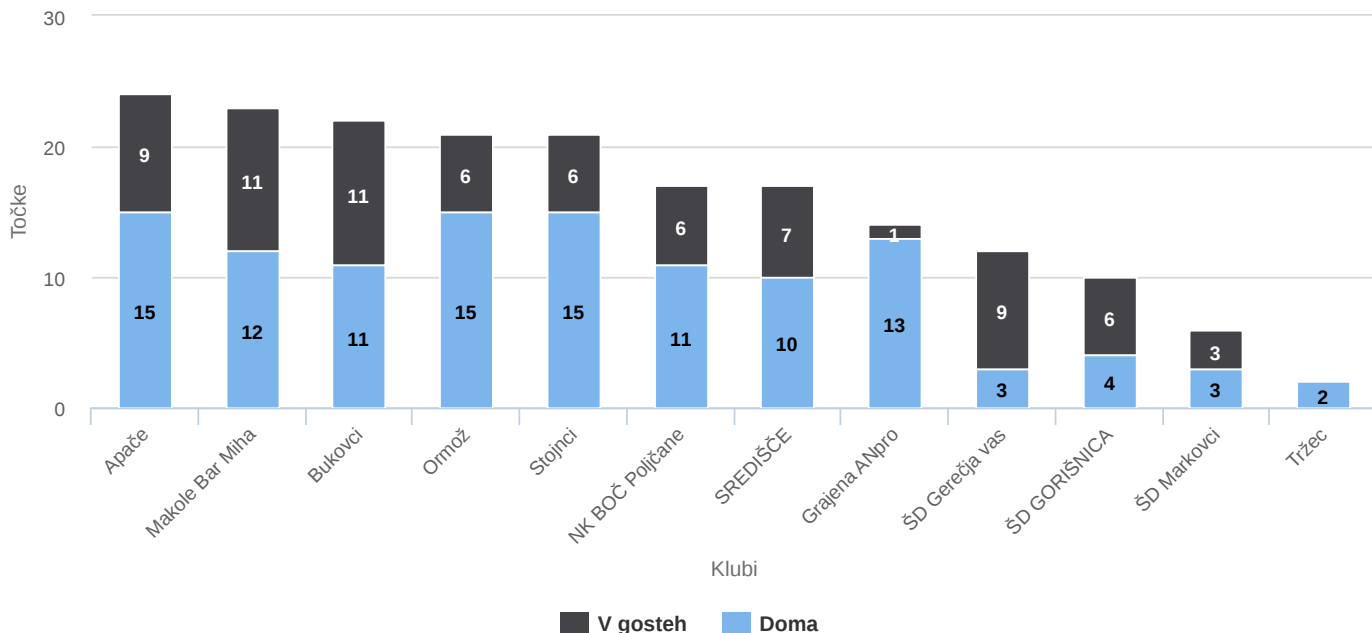
Število rdečih kartonov po klubih



Highcharts.com

### Osvojene točke po klubih - doma in v gosteh

Osvojene točke po klubih - doma in v gosteh



Highcharts.com